

# 文山壮族苗族自治州 2022年国民经济和社会发展统计公报

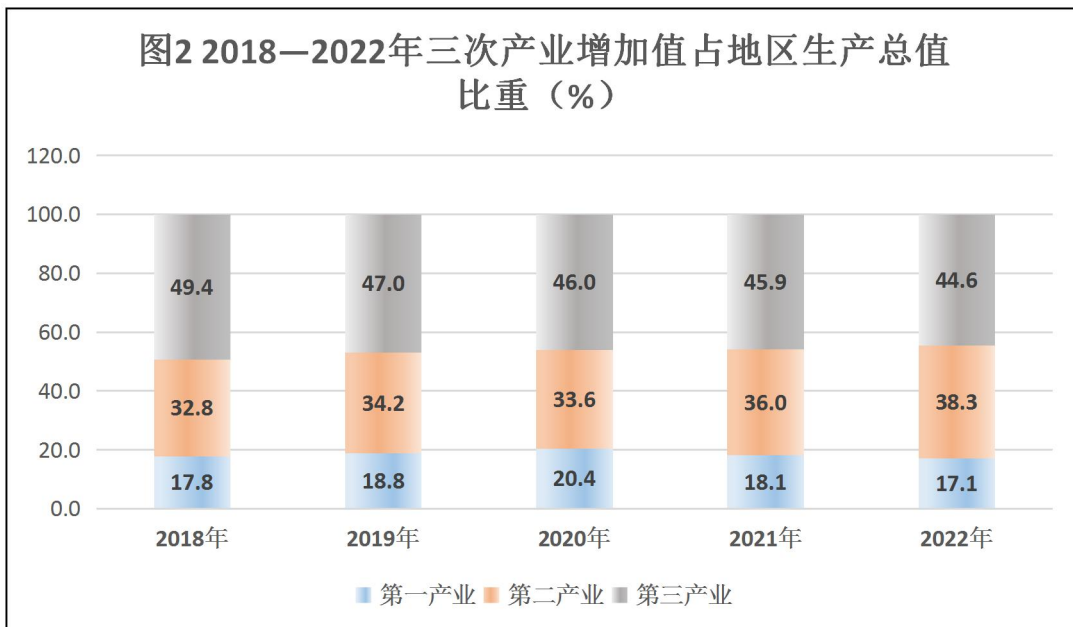
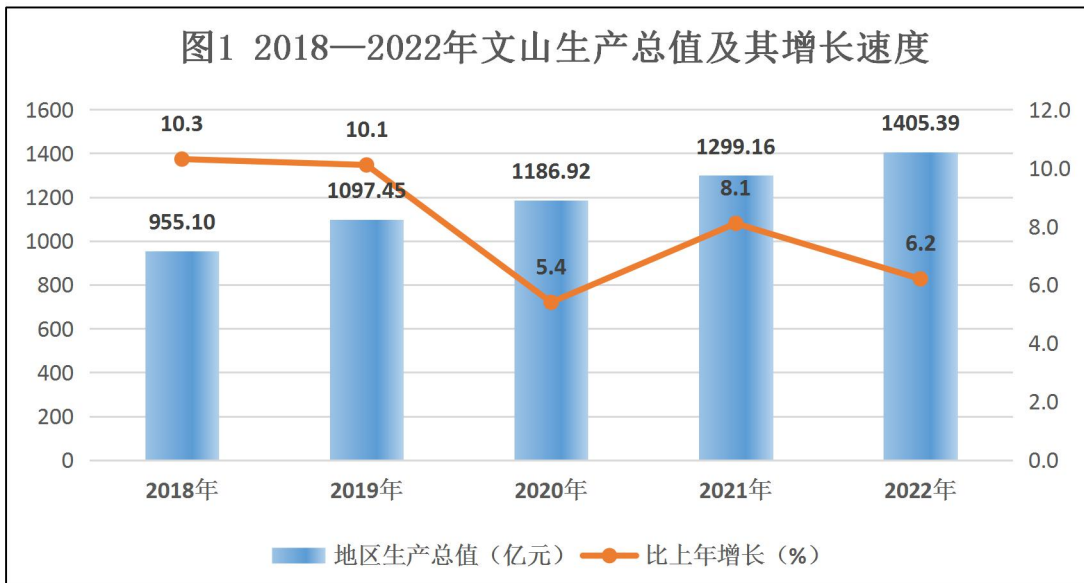
文山州统计局  
国家统计局文山调查队

2022年，是极不平凡、极其艰难的一年。面对疫情频发、经济下行、风险叠加等超预期因素冲击，全州上下坚持以习近平新时代中国特色社会主义思想为指导，认真贯彻落实党的二十大和中央经济工作会议精神，全面落实疫情要防住、经济要稳住、发展要安全的要求，精准落实稳经济一揽子政策措施和系列三年行动计划，以干在实处、走在前列的奋进姿态，高效统筹疫情防控和经济社会发展，铝产业及其相关行业快速发展推动工业成为支撑全州经济发展的主引擎，批发业全年高位领跑全省，全州经济持续稳定恢复、稳中向好，经济总量迈上1400亿元台阶，增速位居全省第3。

## 一、综合

经济运行稳中加固，总量再上新台阶。初步测算，全年全州地区生产总值达到1405.39亿元，按不变价格计算，比上年增长6.2%，增速比全国（3.0%）高3.2个百分点，比全省（4.3%）高1.9个百分点。分产业看，第一产业增加值239.66亿元，比上年增长4.6%；第二产业增加值538.41亿元，增长10.6%；第三产业增加值627.32亿元，增长3.5%。一二三产业分别拉动地区生产总值增长0.9、3.7、1.6个百分点，对经济增长的贡献分别为15.0%、58.8%、26.2%。三次产业结构为17.1：38.3：44.6，与

上年年报结构比，第一产业比重下降 1.0 个百分点，第二产业比重提高 2.3 个百分点。全年人均地区生产总值 40748 元，比上年增长 7.0%。实现民营经济增加值 860.60 亿元，比上年增长 6.1%；民营经济增加值占地区生产总值的比重为 61.2%，对全州地区生产总值增长的贡献为 61.5%，拉动全州地区生产总值增长 3.8 个百分点。



人口。年末全州常住人口 345.4 万人，比上年末增加 1 万人；城镇化率为 38.58%，比上年提高 0.64 个百分点。从年龄结构看，

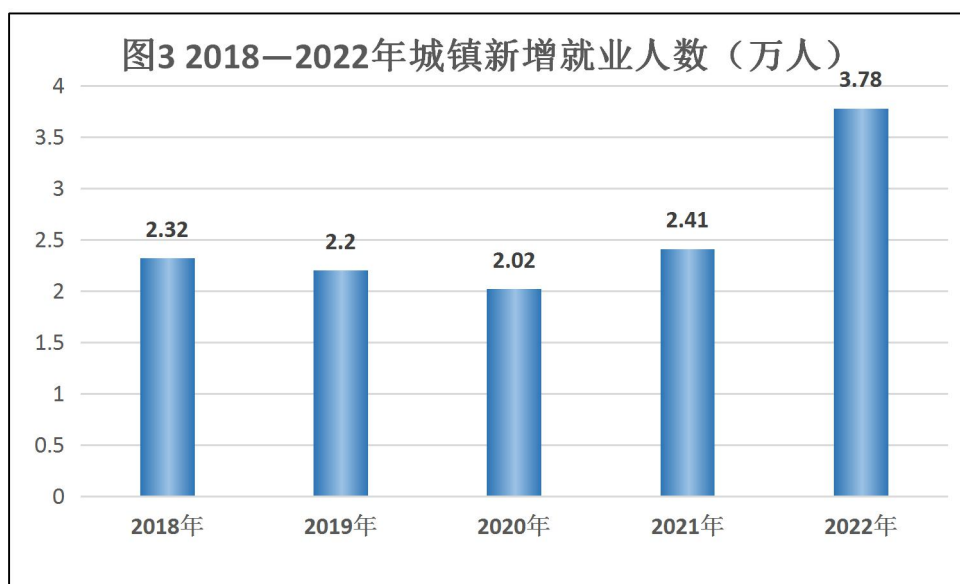
0—15岁 89.5万人，16—59岁 205.2万人，60岁及以上 50.7万人；分性别看，男：178.6万人、女：166.8万人。全年出生率为 9.37‰，死亡率为 9.42‰，自然增长率为-0.06‰。

居民消费价格温和上涨。全年全州居民消费价格指数（CPI）为 101.5，上涨 1.5%，比全国低 0.5 个百分点，比全省低 0.1 个百分点，其中，食品价格上涨 1.8%，非食品价格上涨 1.4%；消费品价格上涨 2.3%，服务价格上涨 0.2%。商品零售价格指数为 101.4。

**表 1 全年文山州及云南省主要调查指标对比**

| 指标名称     | 文山州   | 云南省   |
|----------|-------|-------|
| 居民消费价格指数 | 101.5 | 101.6 |
| 食品烟酒     | 101.5 | 101.1 |
| 粮食       | 100.5 | 101.5 |
| 食用油      | 103.3 | 102.8 |
| 畜肉类      | 91.9  | 94.0  |
| 衣着       | 99.6  | 100.4 |
| 居住       | 100.1 | 100.2 |
| 生活用品及服务  | 101.4 | 100.8 |
| 交通通信     | 104.5 | 105.4 |
| 教育文化娱乐   | 102.0 | 101.6 |
| 医疗保健     | 100.6 | 100.8 |
| 其他用品及服务  | 100.4 | 102.2 |

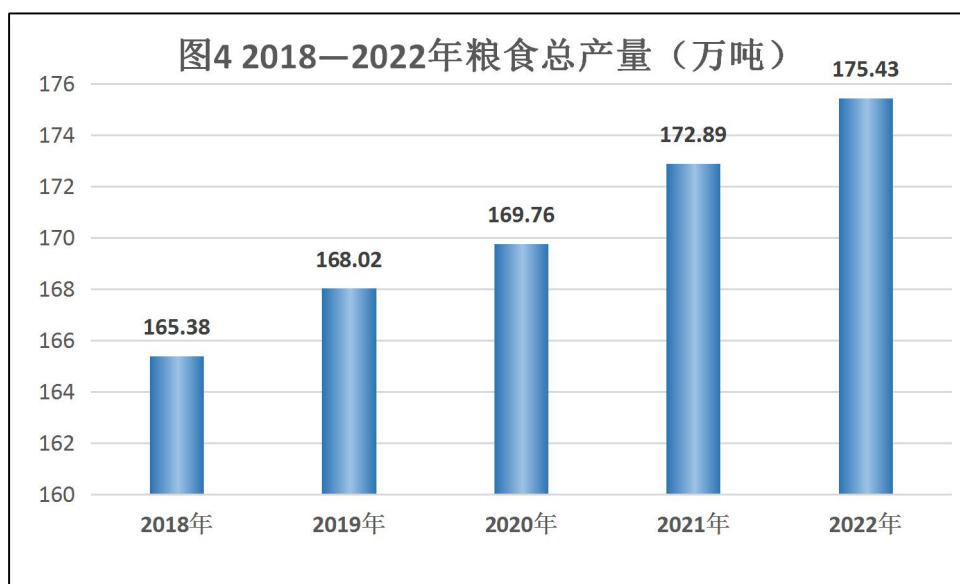
全年城镇新增就业 3.78 万人，比上年增加 1.37 万人；农村劳动力转移就业 126.94 万人；新增发放创业贷款 6.31 亿元，扶持 4021 人（户）创业，带动吸纳就业 12106 人。城镇登记失业率 3.84%，控制在 5% 以内。



## 二、农业

全年农林牧渔业总产值 394.85 亿元，按可比价格计算，比上年增长 5.1%，其中，农业产值 223.84 亿元，增长 2.6%；林业产值 26.16 亿元，增长 1.8%；牧业产值 126.68 亿元，增长 13.0%；渔业产值 6.55 亿元，增长 5.4%；农林牧渔服务业产值 11.62 亿元，增长 6.5%。农林牧渔业增加值 241.87 亿元，比上年增长 4.6%。

**粮食增产丰收。**全年粮食总播种面积 672.91 万亩，比上年增长 0.8%；粮食总产量 175.43 万吨，比上年增长 1.5%，其中，夏粮种植面积 120.35 万亩，总产量 14.12 万吨，分别比上年增长 0.5%和 0.1%。粮食综合单产 260.71 公斤/亩，比上年增长 0.7%。



全年生猪存栏 177.22 万头，比上年增长 0.3%；生猪出栏 232.74 万头，增长 8.1%；牛存、出栏量分别为 113.08 万头、51.27 万头，均排全省第 2 位。猪牛羊禽肉产量 29.91 万吨，增长 7.1%，其中猪肉产量 20.38 万吨，增长 9.4%；牛肉产量 5.13 万吨，增长 3.7%；禽肉产量 3.40 万吨，增长 2.0%。

**表 2 全年主要农产品产量及其增长速度**

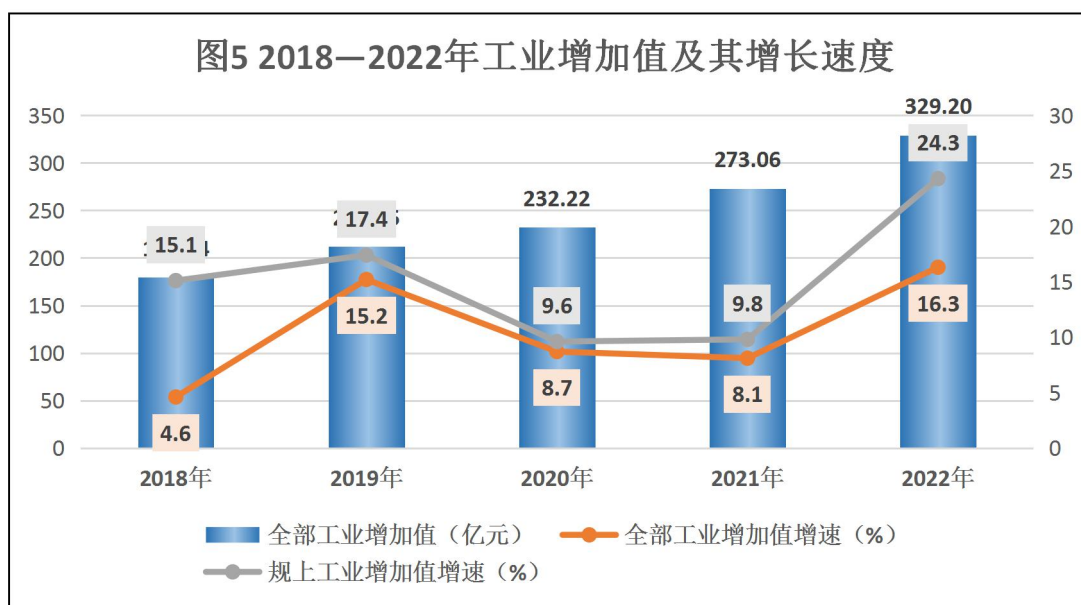
| 产品名称   | 产量（万吨） | 比上年增长（%） |
|--------|--------|----------|
| 粮食     | 175.43 | 1.5      |
| 油料     | 7.57   | 6.6      |
| 甘蔗     | 133.47 | 3.6      |
| 烟叶     | 5.07   | -0.2     |
| 蔬菜及食用菌 | 189.67 | 2.9      |
| #辣子    | 27.26  | 12.4     |
| 园林水果   | 47.50  | -2.4     |
| 水产品    | 4.24   | 0.8      |

说明：水产品产量数据来源于相关部门，指鱼虾贝类。

### 三、工业和建筑业

全年全部工业增加值 329.20 亿元，比上年增长 16.3%。规模

以上工业增加值增长 24.3%，比全国（3.6%）高 20.7 个百分点，比全省（7.7%）高 16.6 个百分点。从三大门类看，采矿业增加值增长 10.4%，制造业增加值增长 28.4%，电力、热力、燃气及水生产和供应业增加值增长 26.8%。



全年规模以上工业中，有色金属冶炼和压延加工业增加值比上年增长 63.9%，拉动规上工业增长 19.6 个百分点，对规上工业增长的贡献达 80.5%；电力、热力生产和供应业增加值增长 26.0%，拉动规上工业增长 6.5 个百分点，对规上工业增长的贡献达 26.6%；此外，煤炭开采和洗选业增加值增长 21.9%，有色金属矿采选业增长 10.4%，农副食品加工业增长 0.5%，电气机械和器材制造业增长 305.7%。

从企业经济效益看，1—12 月份，规模以上工业企业实现营业收入 666.89 亿元，比上年增长 32.1%；实现利税总额 85.36 亿元，比上年增长 40.0%，其中利润总额 59.06 亿元，增长 33.0%。

**表 3 全年规模以上工业主要产品产量及其增长速度**

| 产品名称 | 单位 | 产量 | 比上年增长 (%) |
|------|----|----|-----------|
|------|----|----|-----------|

|           |      |         |       |
|-----------|------|---------|-------|
| 铁矿石成品矿◇   | 吨    | 105524  | -35.9 |
| 铜金属含量     | 吨    | 6214    | -8.9  |
| 铅金属含量     | 吨    | 743     | -47.4 |
| 锌金属含量     | 吨    | 97574   | 5.2   |
| 锡金属含量     | 吨    | 4220    | -17.9 |
| 锑金属含量     | 吨    | 3547    | 22.9  |
| 钨精矿折合量    | 吨    | 3656    | 4.5   |
| 成品糖       | 吨    | 178155  | 9.2   |
| 白酒        | 千升   | 37354   | -60.9 |
| 精制茶       | 吨    | 6446    | -13.1 |
| 服装        | 万件   | 47.88   | 17.4  |
| 鞋         | 万双   | 88.17   | -43.1 |
| 人造板       | 立方米  | 199282  | -25.2 |
| 硫酸（折100%） | 吨    | 407883  | 3.5   |
| 中成药       | 吨    | 4110    | -22.4 |
| 硅酸盐水泥熟料   | 吨    | 3652357 | -25.8 |
| 水泥        | 吨    | 4959191 | -20.1 |
| 商品混凝土     | 立方米  | 2342058 | -20.3 |
| 天然大理石建筑板材 | 平方米  | 736748  | 4.0   |
| 天然花岗石建筑板材 | 平方米  | 408246  | -56.1 |
| 铁合金       | 吨    | 240431  | 37.4  |
| 十种有色金属    | 吨    | 2053705 | 48.1  |
| 氧化铝       | 吨    | 1364066 | -2.1  |
| 电解铝       | 吨    | 1913906 | 52.4  |
| 铝合金       | 吨    | 504354  | 335.3 |
| 原煤（全社会）   | 万吨   | 98.64   | 26.7  |
| 发电量（全社会）  | 万千瓦时 | 973455  | 15.1  |

说明：表中增速为在库企业口径计算结果。

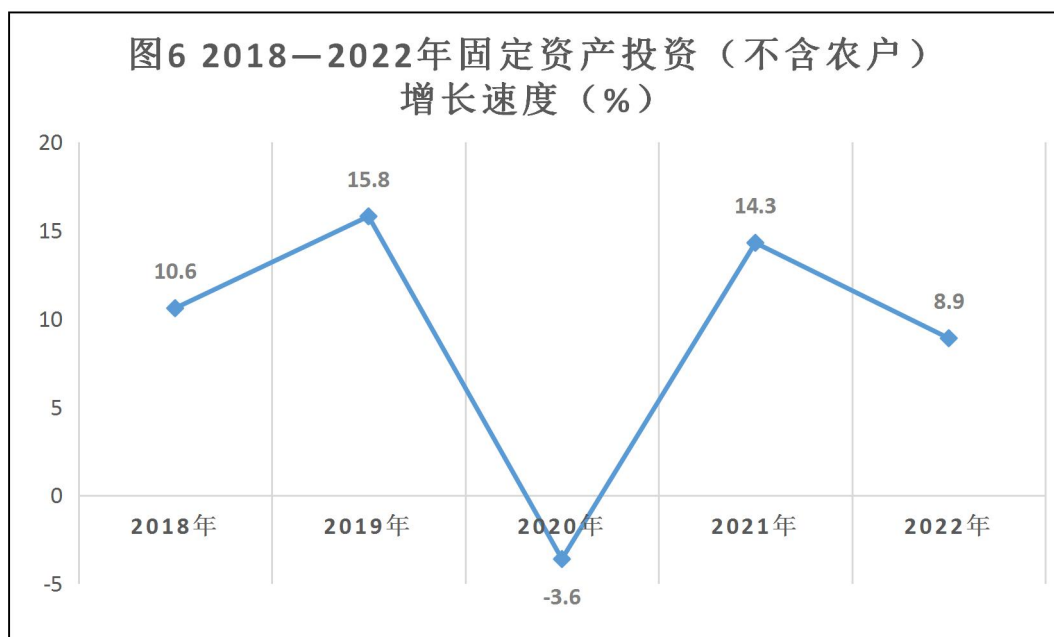
全年建筑业增加值 209.85 亿元，比上年增长 3.1%。有资质的建筑业企业总产值比上年增长 17.9%，其中：建筑工程产值增长 22.8%，产值占建筑业总产值的比重为 91.6%；安装工程产值增长 2.2%，占比为 5.0%；其他产值下降 36.0%。

#### 四、固定资产投资和房地产业

全年固定资产投资（不含农户）比上年增长 8.9%，增速比全国（5.1%）高 3.8 个百分点，比全省（7.5%）高 1.4 个百分点。

其中，项目投资增长 17.1%。分产业看，第一产业投资增长 50.8%，第二产业投资增长 55.9%，第三产业投资下降 5.3%。

分领域看，基础设施投资增长 7.2%，投资额占全部固定资产投资的 51.6%；产业投资增长 37.0%，投资额占全部固定资产投资的 40.3%。从经济类型看，在高速公路、光伏发电、风电场、农村供水保障专项行动等项目的强力支撑下，国有控股投资完成 662.31 亿元，增长 15.4%，拉动全部投资增长 9.3 个百分点；民间投资完成 366.93 亿元，下降 1.2%，投资额占全部固定资产投资的 35.6%。从重点行业看，农业、能源工业、交通、水利等 11 个重点行业投资占比高、支撑明显，全年 11 个重点行业完成投资 929.85 亿元，增长 8.6%，占全部投资的比重为 90.3%，其中占比较大的交通投资 256.35 亿元，增长 0.1%；能源工业增长 82.2%，能源以外工业增长 45.5%；农业、水利、生态保护投资分别增长 23.1%、65.5%、58.0%。



全年房地产开发投资 109.78 亿元，比上年下降 31.6%，其中



住宅投资 86.72 亿元，下降 22.9%。

全年房地产开发企业房屋施工面积 1126.63 万平方米，比上年下降 8.3%，其中住宅施工面积 842.89 万平方米，下降 5.6%；房屋新开工面积 165.85 万平方米，比上年下降 47.4%，其中住宅新开工面积 134.25 万平方米，下降 39.4%。

全年商品房销售面积 161.06 万平方米，比上年下降 23.0%，其中住宅销售面积下降 23.8%；商品房销售额 78.07 亿元，比上年下降 32.4%，其中住宅销售额下降 28.7%。

## **五、国内贸易、对外经济和招商引资**

全年全州实现社会消费品零售总额 612.56 亿元，比上年增长 0.7%。从消费区域看，城镇市场消费品零售额 420.30 亿元，增长 0.7%；乡村市场消费品零售额 192.26 亿元，增长 0.9%。从消费形态看，商品零售 473.77 亿元，增长 0.7%；餐饮收入 138.79 亿元，增长 0.8%。全年实现网络零售额 144.96 亿元，比上年增长 14.7%，增速排全省前列。

从主要商品类别看，限额以上单位 22 类商品零售中，有 11 类商品零售额实现增长，有 6 类商品零售额增速超过 20%。吃类和用类刚需商品稳步增长，粮油食品类增长 20.5%，日用品类增长 26.6%；健康类商品零售热销，升级类商品较快增长，体育和娱乐用品类增长 44.7%，中西药品类增长 25.5%，通讯器材类增长 26.2%，金银珠宝类增长 17.0%；占比最大的石油类零售额增长 12.3%（占 50.5%），拉动限额以上零售额增长 5.9 个百分点；全年新能源汽车零售额增长 26.4%，二手车零售额增长 3.2 倍。



全年外贸进出口总额 5.72 亿元，比上年下降 79.0%，其中出口 3.58 亿元，下降 70.2%；进口 2.14 亿元，下降 85.9%。

州外引进内资项目 417 个，其中新增 290 个。州外引进内资实际到位资金 547.63 亿元，比上年增长 16.5%，其中，省外实际到位资金 471.06 亿元，增长 22.2%，省外投资到位资金占全州到位资金的 86.0%。实际利用外资 388 万美元，完成计划的 149.2%。

## 六、交通运输、邮电通信和旅游业

综合交通体系不断完善。新开工建设 4 条高速公路，在建高速公路达 9 条 695 公里，超过全州现有高速公路里程总和；富宁港顺利开工，广南通用机场获批建设，1510.6 公里农村公路完成硬化。全年交通运输、仓储和邮政业增加值 60.76 亿元，比上年增长 5.1%。全年客运量 1006 万人，客运周转量 88941 万人公里，比上年下降 26.4%；货运量 4666 万吨，货运周转量 533664 万吨公里，比上年增长 6.8%。

通信网络建设取得新突破。新建 4G 基站 195 个，5G 基站 1494 个，重点区域实现 5G 网络全覆盖，全州上云用户规上企业达 61

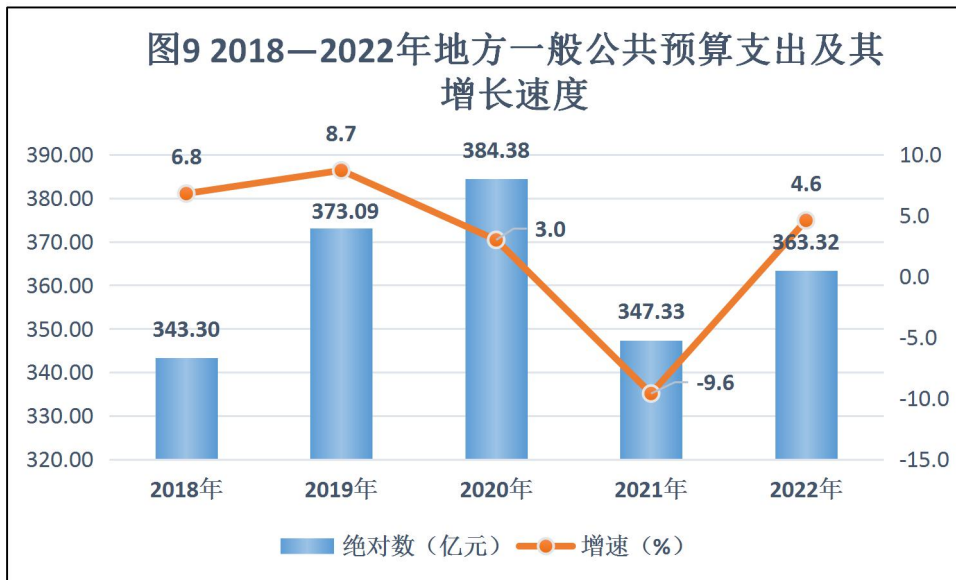
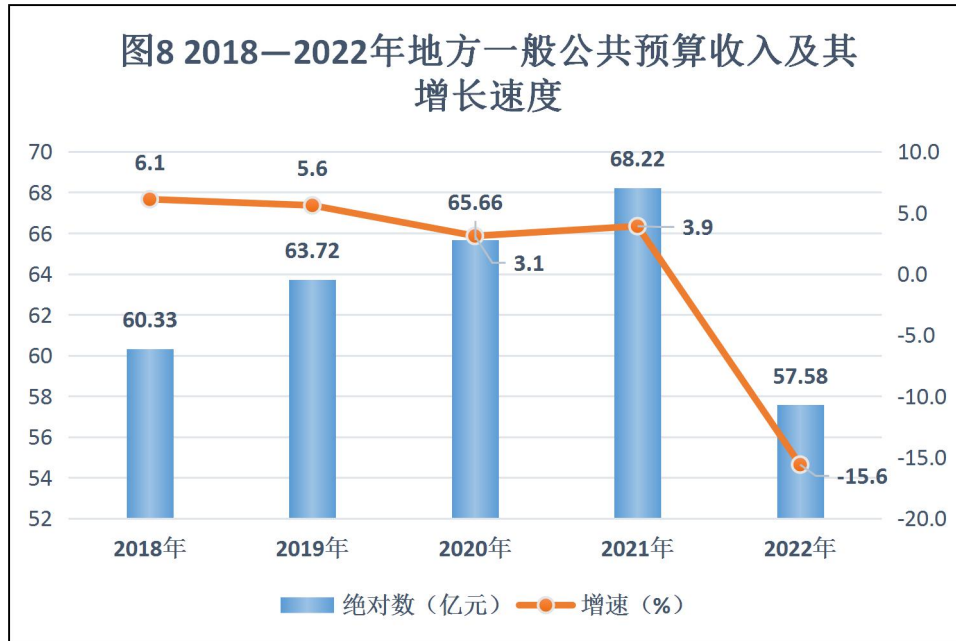
户；数字经济核心产业实现营业收入 32.97 亿元，比上年增长 7.3%。

全年邮政行业业务总量 4.92 亿元，比上年增长 18.8%。

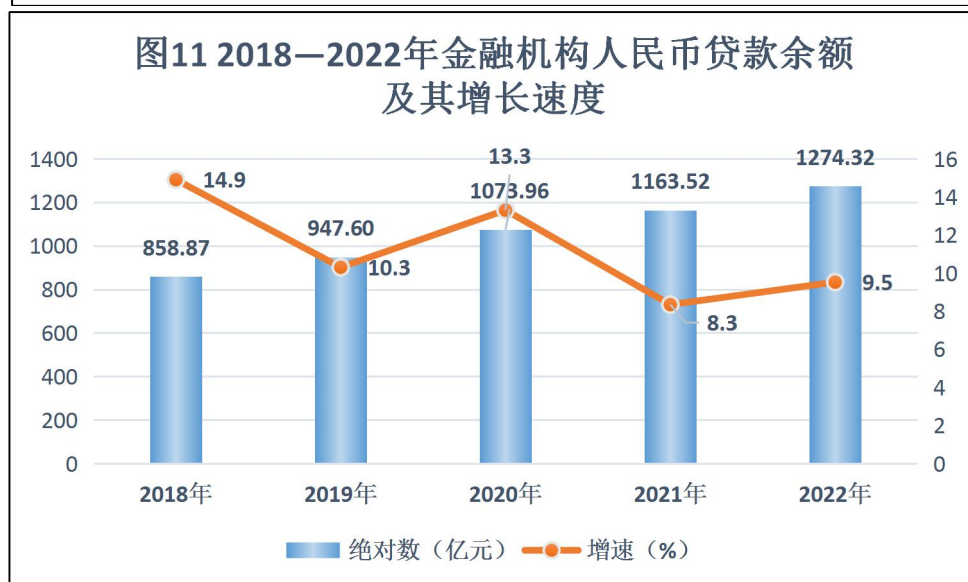
旅游业稳定恢复。全州旅游接待人数 4176.70 万人次，按可比口径计算，比上年增长 33.5%；实现旅游业总收入 393.80 亿元，比上年增长 15.2%，分别恢复至 2019 年的 111.5%、94.2%，旅游人数已超过 2019 年水平。

## 七、财政和金融

留抵退税成效显著。全年地方一般公共预算收入完成 57.58 亿元，比上年下降 15.6%，剔除增值税留抵退税因素，一般公共预算收入同口径完成 72.94 亿元，增长 3.5%，其中税收收入（自然口径）完成 31.69 亿元，下降 15.9%；同口径完成 47.05 亿元，增长 17.8%。累计完成增值税留抵退税（地方级）15.36 亿元，增长 577.3%。地方一般公共预算支出完成 363.32 亿元，比上年增长 4.6%。其中，教育支出 89.96 亿元，占一般公共预算支出的 24.8%；社会保障和就业支出 60.79 亿元，增长 12.0%；卫生健康支出 49.40 亿元，增长 7.1%；节能环保支出 7.65 亿元，增长 63.6%；交通运输支出 28.67 亿元，增长 136.7%；灾害防治及应急管理支出增长 14.7%。



金融市场平稳运行。金融机构人民币存款余额 1360.72 亿元，比年初增加 138.54 亿元，比上年增长 11.3%，其中住户存款 939.15 亿元，增长 13.2%；非金融企业存款 179.89 亿元，增长 4.7%；机关团体存款 225.68 亿元，增长 4.1%；财政性存款 15.29 亿元，增长 384.4%。金融机构人民币贷款余额 1274.32 亿元，比年初增加 110.80 亿元，比上年增长 9.5%，其中住户贷款 710.79 亿元，增长 6.5%；企（事）业单位贷款 563.50 亿元，增长 13.6%；票据融资 30.95 亿元，增长 56.0%。



## 八、科学技术和教育

科技创新取得新进展。制定出台《文山州“十四五”科技创新规划》《高新技术企业“三倍增”行动计划方案》等政策措施。为企业松绑减负,有123家企业享受研发加计扣除政策,共计1.92亿元。以全州重点企业和科研院所为主,征集、谋划和申报国家、省级科技计划项目20余项,获支持专项15项,获扶持资金4603万元,比上年增加1256.8万元,增长37.6%。争取省科技厅支持,共同设立科技创新联合专项资金,每年经费额度1000万元,连续实施五年以支持文山高新区科技创新和高新技术产业发展。

2022年有效期内高新技术企业37家，全州国家级科技型中小企业83家，省级科技型中小企业325家。专利授权量715件，比上年增加66件，增长10.2%（其中：发明专利21件、实用新型603件、外观设计91件）；发明专利有效量184件，比上年增加4件，增长2.2%。

教育事业不断进步。出台教育高质量发展十二条措施，文山职业技术学院获批筹建，州县(市)一中改革、文山学院迁建扎实推进，教育停工项目全面复工，农村寄宿制学校“希望澡堂”“少年儿童之家”实现全覆盖，防溺水安全措施守护千万家庭，学生溺亡事故数和人数分别下降75.0%和71.2%。

2022年，全州有各级各类学校2356所，其中：高等教育学校2所，中职教育学校22所，普通中学183所，小学1057所，幼儿园1084所，特殊教育学校7所，专门教育1所。有各级各类学校在校生892697人，其中：高等教育21177人，中等职业教育62691人，普通中学273749人，小学364450人，幼儿园168791人，特殊教育学校1633人，专门教育206人。有各级各类学校教职工58594人，其中：高等教育学校926人，中等职业学校1857人，普通中学22589人，小学21454人，幼儿园11330人，特殊教育学校415人，专门教育23人。有专任教师53184人。学前教育毛入学率达到92.01%，比上年提高1.99个百分点；九年义务教育巩固率100.88%，比上年提高0.07个百分点；高中阶段毛入学率90.05%，比上年提高1.01个百分点。

## 九、文化、卫生和体育

文卫体事业发展取得新进步新成效。文化惠民活动深入开

展，国有文艺院团改革顺利完成，长篇小说《太阳转身》成为云南省唯一入选“中国好书”文学类图书榜单作品，民族舞剧《幸福花山》荣获第十届“云南省文化精品工程”奖。全州共有公共图书馆 9 个，博物馆 4 个，文化馆 9 个，文化站 105 个。广播、电视综合人口覆盖率分别达 99.6%和 99.7%，均比上年提高 0.1 个百分点。

出台卫生健康高质量发展十二条措施，推进医疗机构提质达标和“五大中心”建设，8 县(市)人民医院入选国家首批“千县工程”，8 县(市)紧密型医共体全部建立，乡村医疗卫生服务能力提升全达标，省级慢性病综合防控示范区和危重孕产妇、新生儿救治中心实现全覆盖，州中心血站竣工验收，州传染病医院主体工程完工，“文山消麻模式”在全国推广。全州共有卫生健康机构 1381 个（其中：二级以上公立医院 15 个），社区卫生服务中心（站）30 个，乡镇卫生院（妇幼保健计划生育服务站）114 个，村卫生室 906 个；病床数 23917 张，比上年增加 1398 张，每千人口拥有病床 6.92 张；卫生技术人员 25299 人，其中执业（助理）医师 6886 人，每千人口拥有卫生技术人员 7.32 人。

国民体质总体合格达标率达到 90.5%。云南省第十二届少数民族传统体育运动会文山州代表团金牌总数位列全省第 2；文山州代表团在云南省第十六届省运会比赛中共获 92 枚奖牌，其中金牌 33 枚、银牌 27 枚、铜牌 32 枚。

## **十、资源、环境和应急管理**

规模以上工业综合能源消费量 510.77 万吨标准煤，比上年增长 32.7%。五大高耗能行业消费 495.78 万吨标准煤，比上年增

长 34.1%，其中，化学原料和化学制品制造业消费 17.53 万吨标准煤，增长 7.6%；非金属矿物制品业消费 45.07 万吨标准煤，下降 26.8%；黑色金属冶炼和压延加工业消费 23.36 万吨标准煤，增长 38.6%；有色金属冶炼和压延加工业消费 392.57 万吨标准煤，增长 48.1%；电力、热力生产和供应业消费 17.25 万吨标准煤，增长 76.2%。规上工业中用于生产的电力消费 313.53 亿千瓦时，比上年增长 51.3%。

生态环境明显改善。强化秸秆禁烧和城市扬尘综合治理，8 县(市)平均空气优良天数比率达 99.7%。严格落实河(湖)长制，12 个国控地表水监测断面(点位)水质优良比例达 100%，普者黑国控断面、盘龙河省控断面水质分别提升至 II 类和 III 类。完成 3 户涉重点企业重金属总量替换及 70 个点位涉重堆场环境整治，104.9 万亩受污染耕地安全利用措施全覆盖，土壤环境质量明显提升。完成营造林 38.62 万亩。

全年水资源总量 143.47 亿立方米，全年平均降水量 1231.3 毫米。

全州共发生生产安全事故 79 起，死亡 68 人，与上年相比，事故起数下降 13.2%，死亡人数下降 37.0%。其中，道路运输行业发生事故 65 起，死亡 54 人，与上年相比，事故起数下降 1.5%，死亡人数下降 28.0%；全州农、林、牧、渔业、煤矿、信息传输、软件和信息技术服务业、危险化学品、烟花爆竹、铁路运输、农业机械、水上交通、民航飞行等其他行业未接到事故报告，安全形势平稳。全州共发生火灾 966 起，比上年减少 93 起，下降 8.8%。

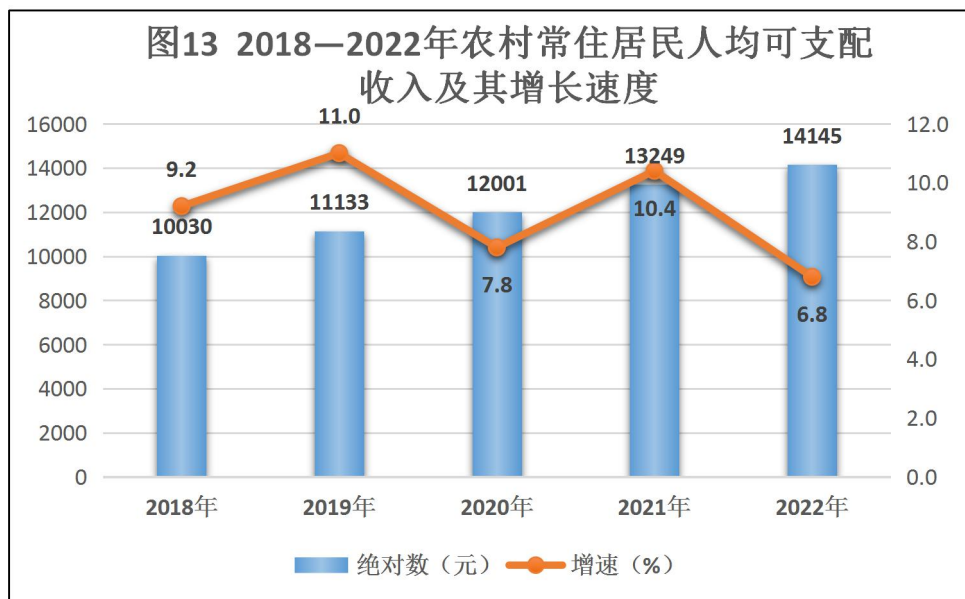
## 十一、人民生活和社会保障



城乡居民收入稳步增长。全年全体居民人均可支配收入22944元，比上年增加1061元，比上年增长4.8%。其中，城镇常住居民人均可支配收入37817元，比上年增加1007元，增长2.7%；农村常住居民人均可支配收入14145元，比上年增加896元，增长6.8%。城乡收入比由2021年的2.78缩小为2.67。脱贫人口和监测对象人均纯收入15251元，增长15.9%。

城乡居民消费小幅增加。全年全体居民人均消费支出14154元，比上年增长1.3%。其中，城镇常住居民人均消费支出19892元，下降3.9%；农村常住居民人均消费支出10760元，增长6.7%。





基本养老保险、工伤保险、失业保险参保人数分别达 251.62 万人、29.1 万人、13.8 万人，分别比上年增加 16.48 万人、1.4 万人、2.51 万人，社会保险执行率为 102.03%，36.76 万困难群众基本生活得到有力保障。基本医疗保险参保人数达 378.54 万人，其中职工基本医疗保险参保 24.08 万人，城乡居民基本医疗保险参保 354.46 万人。保障性租赁住房开工建设 1096 套，开工率 100%；公租房分配入住 6.32 万套，分配入住率达 98.7%；发放住房租赁补贴 4762 户，发放率 105.5%，发放金额 939.72 万元。

建成县级失能照护机构 8 个、街道综合养老服务中心 2 个，社区日间照料和居家养老服务中心 183 个，完成居家适老化改造 1075 户，建成“老年幸福食堂”5 家。全州养老床位增至 10524 张，已运营床位 5012 张，对有集中供养意愿的特困老年人实现 100% 集中供养。每千名老年人拥有养老床位增至 21.5 张。完成留守老年人信息录入 13333 条，发放高龄津贴补助资金 5458 万元，惠及全州 66085 名老年人。

乡村振兴。抓实防止返贫动态监测，“两不愁、三保障”和

饮水安全成果持续巩固；实施脱贫人口持续增收三年行动，13.86万脱贫户和监测户与1242个新型经营主体建立“双绑”利益联结机制，脱贫劳动力转移就业29.71万人。深化东西部协作、定点帮扶和“万企兴万村”行动，争取中央和省财政衔接资金17.95亿元、东西部协作资金3.68亿元、定点帮扶资金7.43亿元，实施项目1085个。深入推进乡村振兴“百千万”示范工程，建设示范乡(镇)18个、精品示范村135个、美丽村庄433个，推进八宝省级乡村振兴示范园和42个现代化边境小康村建设，改造6804户农村“裸房”风貌，打造黄瓜录、洒戛竜、东升等一批美丽村庄示范典型。深入推进农村人居环境整治提升五年行动，农村生活垃圾处理设施覆盖率66.98%，生活污水治理率31.31%，新建216座农村公厕和46755座卫生户厕，乡村环境更加宜居。

注释：

1. 地区生产总值、各产业增加值、人均GDP、农林牧渔业增加值绝对数按现行价格计算，增长速度按可比价计算。

2. 公报中财政、金融、外贸、招商、交通运输、邮电通信、文化旅游、教育科技、卫生、体育、林业、环保、应急管理、社会保障等数据来源于相关部门。

3. 公报中部分数据为初步统计数，正式数据以部门最终确定数及《文山统计年鉴2023》为准。

4. 公报中部分内容及数据来源于2023年政府工作报告。