

文山壮族苗族自治州

2019年国民经济和社会发展统计公报

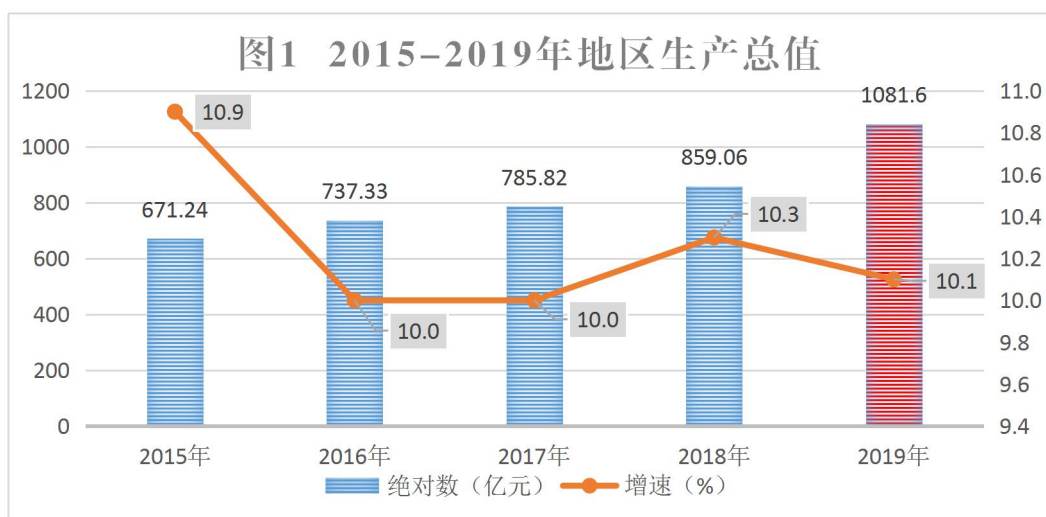
文山州统计局

国家统计局文山调查队

2019年，面对复杂严峻的国内外形势和持续加大的经济下行压力，州委、州政府全面贯彻中央和省委、省政府各项决策部署，认真落实稳增长各项政策措施，团结带领全州各族人民，强弱项，补短板，抓落实，持续推动高质量发展，坚决打赢三大攻坚战，不断发展壮大四大主导产业，全力以赴谋发展、稳增长，全州经济保持平稳健康发展。

一、综合

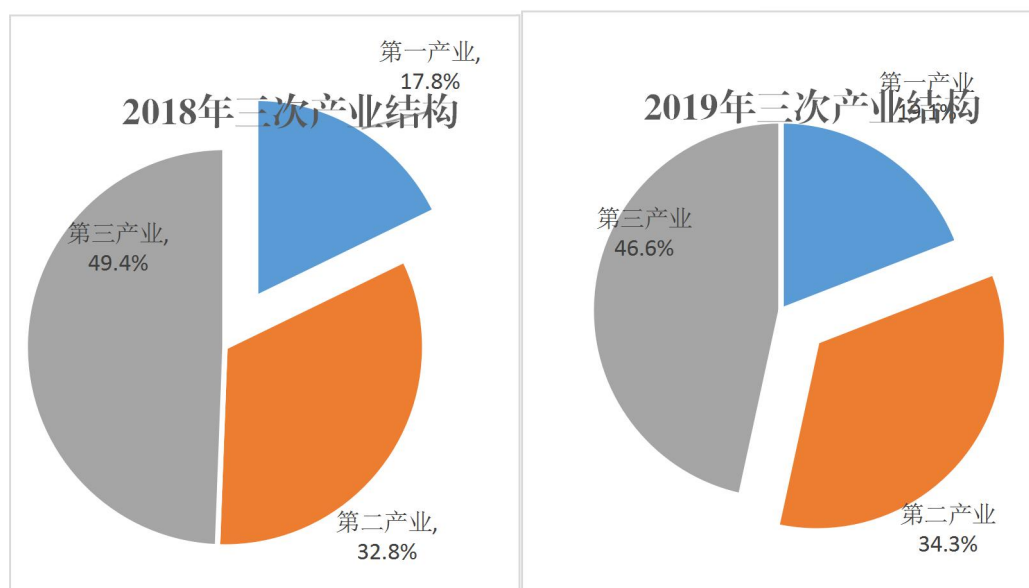
初步核算，2019年全州实现地区生产总值1081.60亿元，同比增长10.1%。其中：第一产业增加值206.36亿元，同比增长5.5%；第二产业增加值370.48亿元，同比增长16.7%。其中工业增加值207.49亿元，同比增长15.6%；建筑业增加值163.33亿元，同比增长18.4%。第三产业增加值504.76亿元，同比增长6.8%。



全州三次产业结构由2018年的17.8: 32.8: 49.4调整为19.1: 34.3: 46.6，第一产业提高1.3个百分点，第二产业提高1.5个百分点。三次产业分别拉动经济增长1.1、5.9和3.1个百分点，对全州生产总值增长贡献分别为10.5%、58.6%和30.9%。人均GDP由上年的26203元提高到29528元，增加了3325元，同比增长9.6%。

非公经济蓬勃发展，贡献率不断提升，创造增加值576.63亿元，同比增长9.9%，占全州GDP的比重为53.3%，对全州地区生产总值增长的贡献率为51.2%。

图2 三次产业结构对比



二、农业

农林牧渔业实现增加值 208.94 亿元,同比增长 5.5%。分行业看,农业增加值 126.49 亿元,同比增长 6.2%;林业增加值 11.42 亿元,同比增长 15.8%;牧业增加值 63.06 亿元,同比增长 2.3%;渔业增加值 5.4 亿元,同比增长 4.5%;农林牧渔服务业增加值 2.57 亿元,同比增长 9.6%。

表 1 农业分行业增加值

单位:亿元、%

指标名称	2019 年	增长速度
农林牧渔业增加值	208.94	5.5
农业增加值	126.49	6.2
林业增加值	11.42	15.8
牧业增加值	63.06	2.3
渔业增加值	5.40	4.5
农林牧渔服务业增加值	2.57	9.6

粮食产量稳步提升。粮食播种面积 666.42 万亩,同比增长 0.7%,粮食总产量 168.02 万吨,同比增长 1.6%。分季节看,夏收粮食产量 13.7 万吨,增长 10.0%,秋收

粮食产量 154.32 万吨，增长 0.9%。分品种看，谷物产量 149.88 万吨，下降 0.3%，豆类产量 10.88 万吨，增长 7.6%，薯类产量 36.31 万吨（折为粮食 7.26 万吨），增长 48.8%。

表 2 主要农产品产量

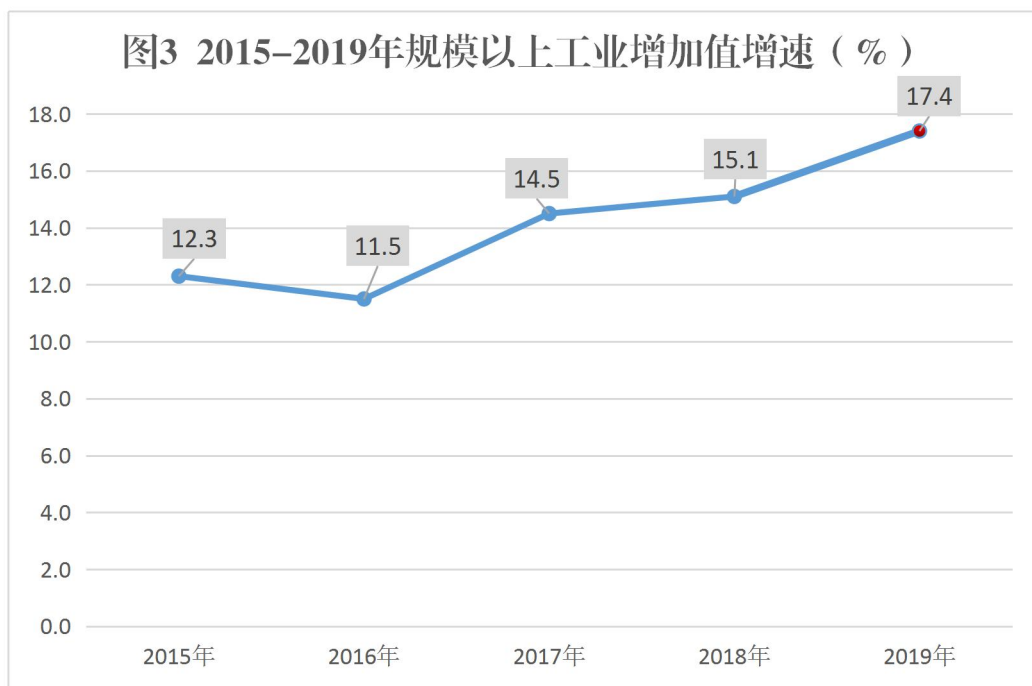
单位：万吨、%

指标名称	2019 年	同比增长
一、粮食总产量	168.02	1.6
分季节：夏收产量	13.70	10.0
秋收产量	154.32	0.9
分品种：谷物	149.88	-0.3
豆类	10.88	7.6
薯类（折为粮食）	7.26	48.8
二、主要经济作物产量		
蔬菜	103.12	-4.1
油料	6.0	-5.1
辣椒	22.95	1.4
茶叶	1.15	0.2
甘蔗	121.38	-13.9

畜牧业平稳发展。出栏肥猪 222.89 万头，同比下降 0.8%；肉类总产量 27.57 万吨，同比增长 1.2%，其中：猪肉产量 19.16 万吨，同比下降 0.5%。生猪存栏 180.40 万头，同比下降 3.4%；大牲畜存栏 110.62 万头，同比下降 2.8%。

三、工业和建筑业

工业经济实现高速增长。规模以上工业增加值同比增长 17.4%，增速较上年提高 2.3 个百分点。



从重点行业看，有色、电力、烟草仍然是支撑工业发展的主要动力。其中：有色金属矿采选业增长 20.8%，有色金属冶炼和加工业增长 22.5%，电力生产及供应业增长 21.2%，烟草制品业增长 24.5%，农副食品加工业增长 28.6%。

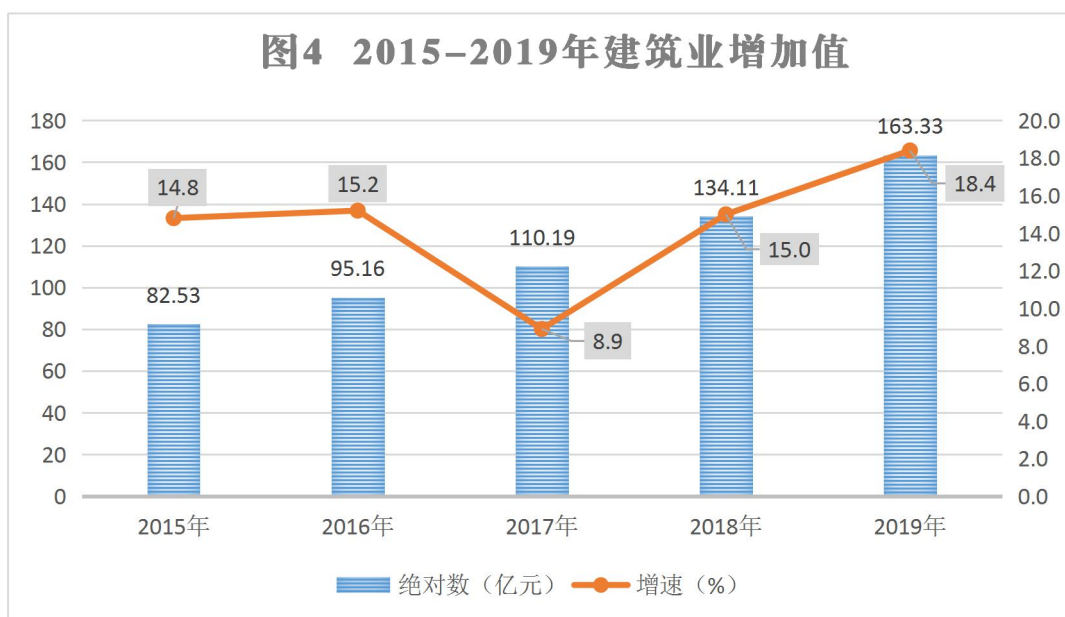
从企业经济效益看，规模以上工业企业 166 户，比上年增加 7 户，实现主营业务收入 406.45 亿元，同比增长 8.1%；实现利税总额 71.71 亿元，利润总额 46.61 亿元。

表3 主要工业产品产量

产品名称	单 位	2019 年	同比增长 (%)
铁矿石成品矿	吨	379975	-9.8
铜金属含量	吨	11524	41.6
铅金属含量	吨	1546	-31.6
锌金属含量	吨	129196	3.3
锡金属含量	吨	6378	77.9
钨精矿折含量	吨	3585	5.9
成品糖	吨	154836	25.7
白酒	千升	61536	15.2
精制茶	吨	5801	23.7
复烤烟叶	吨	43599	21.0
中成药	吨	3894	24.4
水泥	万吨	9403181	9.5
砖	万块	225996	-12.3
铁合金	吨	284648	-0.3
锑品	吨	5209	-6.2
氧化铝	吨	1504849	8.0
黄金	千克	17285	24.5
原煤	万吨	88.7	7.1
发电量	万千瓦时	916183	-7.7

建筑业较快发展。全州建筑业增加值 163.33 亿元，同比增长 18.4%。有资质建筑业企业共完成建筑业总产值 130.1 亿元，同比增长 27.5%。其中建筑工程产值 115.7

亿元，增长 30.5%，占建筑业总产值比重 88.9%；安装工程产值 7.8 亿元，增长 145.7%，占建筑业总产值比重 6.0%；其他产值 6.6 亿元，下降 35.2%，占建筑业总产值比重 5.1%。

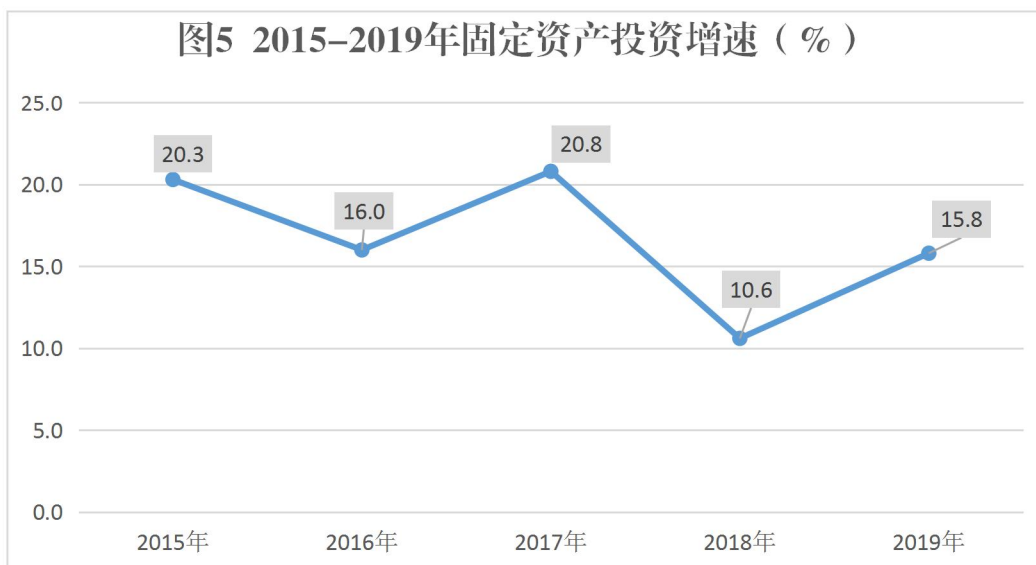


四、固定资产投资

固定资产投资稳步增长。全州固定资产投资同比增长 15.8%，增速较上年提高 5.2 个百分点。其中：项目投资同比增长 0.5%，房地产开发投资同比增长 77.2%。

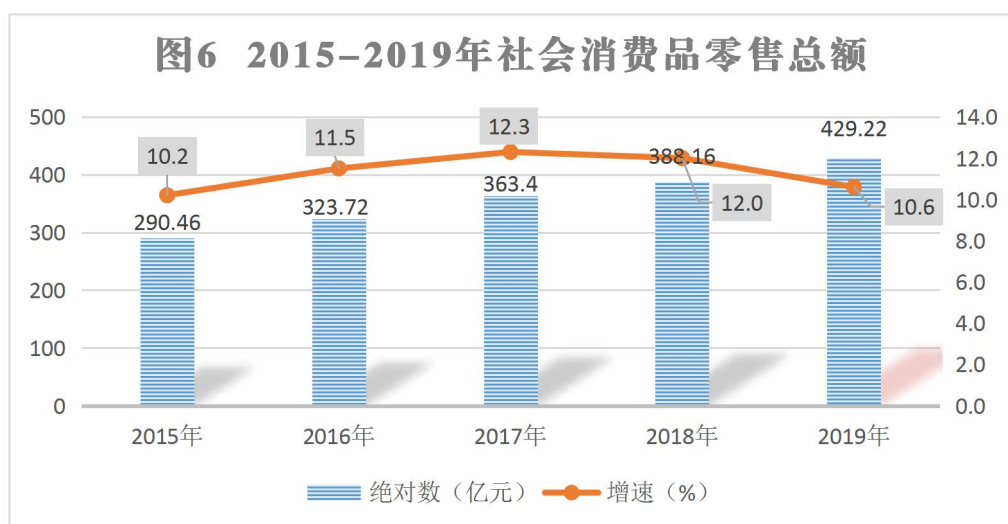
从重点领域看，民间投资和产业投资增长较快，其中民间投资增长 62.2%，产业投资增长 82.0%。

分产业看，第一产业投资增长 60.4%；第二产业投资增长 93.4%；第三产业投资增长 1.7%。



五、国内贸易

消费市场平稳运行。全州实现社会消费品零售总额 429.22 亿元，同比增长 10.6%。随着脱贫攻坚扎实推进，城乡一体化建设步伐加快，农民收入水平提高，消费能力增加，乡村消费品市场得到了进一步的扩大。全州城镇市场消费品零售额 295.56 亿元，同比增长 10.5%；乡村市场消费品零售额 133.66 亿元，同比增长 10.7%，高于城镇市场 0.2 个百分点。商品零售 332.19 亿元，占社会消费品零售总额的 77.4%，同比增长 10.4%。实现餐饮收入 97.03 亿元，同比增长 11.1%。



在限额以上商品零售中，生活类刚性需求商品平稳增长，是全州消费市场稳定发展的重要支撑力量。粮油、食品类零售额实现 12.64 亿元，同比增长 25.4%；服装、鞋帽、针纺织品类同比增长 18.8%；日用品类同比增长 17.7%。石油及制品类零售额实现 54.20 亿元，同比增长 12.0%；汽车类实现零售额 19.38 亿元，同比下降 0.4%。

六、对外贸易和招商引资

全年进出口总额 23.72 亿元，同比下降 26.7%，其中出口 2.84 亿元，同比增长 4.7%；进口 20.88 亿元，同比下降 29.6%。全州边境贸易总额 91.14 亿元，同比增长 4.6%。其中：边境小额贸易 6.44 亿元，同比增长 37.9%；边民互市贸易完成 84.70 亿元，同比增长 2.7%。

全州州外引进内资项目 426 个，较上年增加了 55 个，州外引进内资实际到位资金 596.56 亿元，同比增长 16.6%。其中，省外实际到位资金 353.74 亿元，同比增长 23.3%。

七、交通运输、邮电通信和旅游业

交通基础设施不断完善。广南至那洒高速公路即将建成通车，文山至马关、文山至麻栗坡高速公路和城市轨道交通 4 号线建设加快推进，新开工那洒至兴街、丘北至砚山高速公路和马关都龙至金厂水头二级公路改扩建等一批重点项目，文山至蒙自铁路完成勘察设计工作。

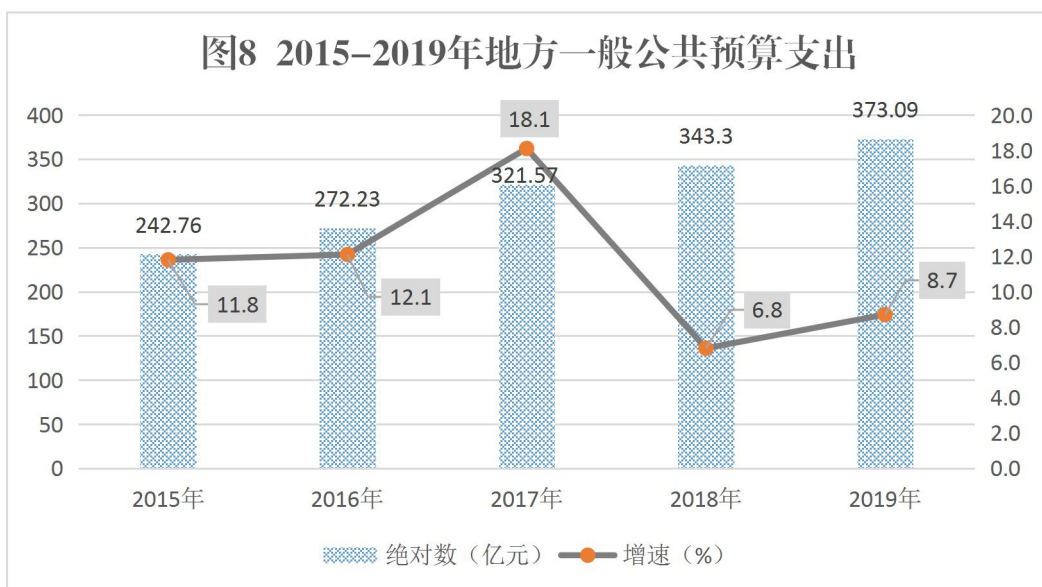
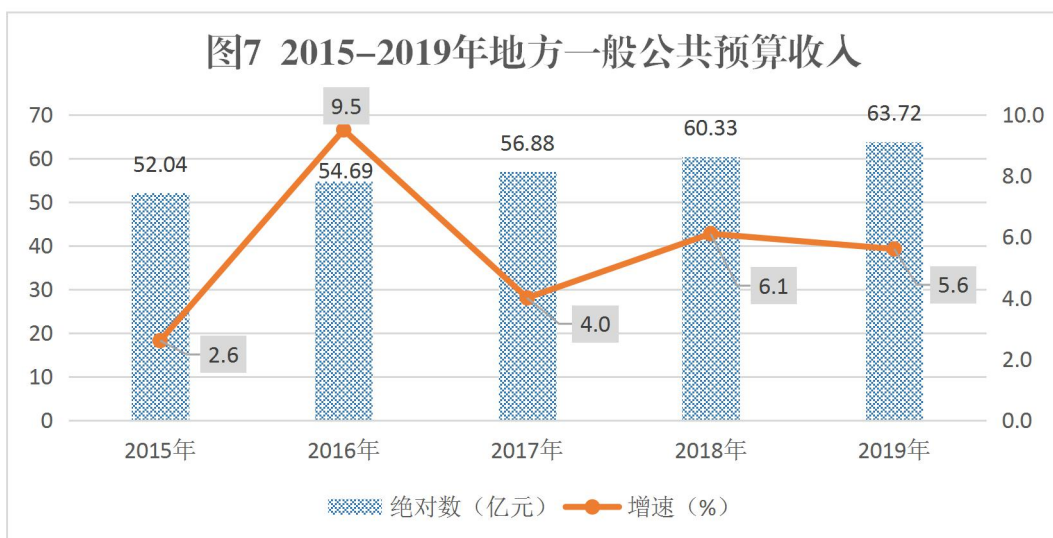
全州公路通车里程达 17145 公里，同比增长 2.1%。全年货运周转量 658497 万吨公里，同比增长 4.0%。客运周转量 177125 万人公里，同比下降 22.2%。

邮电通信快速发展。全年邮政业务总量 4.35 亿元，同比增长 25.9%。截止 12 月末，全州固定电话用户数 11 万户，全州移动电话用户数 315 万户，移动互联网用户数达到 248 万户，固定互联网宽带接入用户数 59 万户。其中，100M 及以上速率的接入用户数 42 万户，4G 用户数 235 万户，移动 IPv6 用户数 245 万户。

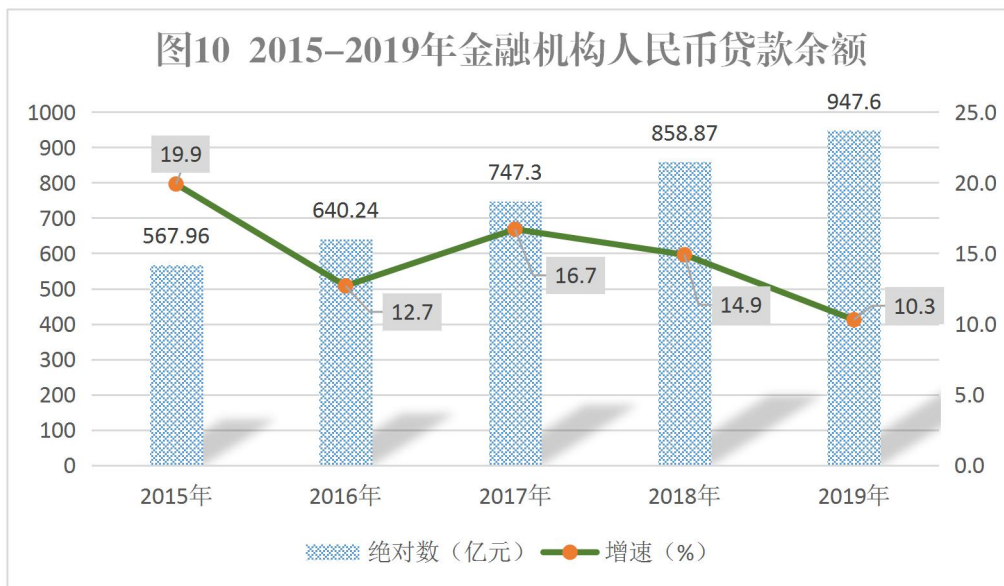
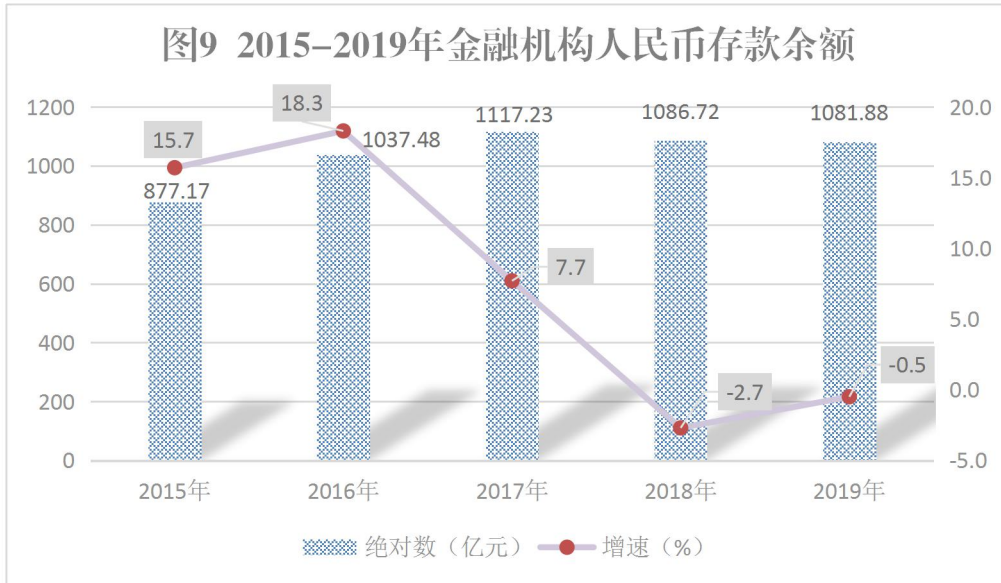
旅游业发展较好。全州共接待国内外旅游者 3860.3 万人次，比上年增加 840.5 万人次，同比增长 28%。实现旅游总收入 426.96 亿元，比上年增收 106.7 亿元，同比增长 33.3%。

八、财政和金融

财政收支平稳增长。地方一般公共预算收入 63.72 亿元，同比增长 5.6%。其中，税收收入 38.42 亿元，同比下降 9.1%；非税收入 25.30 亿元，同比增长 40.1%。地方一般公共预算支出 373.09 亿元，同比增长 8.7%。重点支出中，一般公共服务支出 40.69 亿元，同比增长 26.1%；公共安全支出 13.60 亿元，同比增长 0.9%；教育支出 82.05 亿元，同比增长 2.7%；科学技术支出 1.96 亿元，同比增长 16.4%；社会保障和就业支出 54.37 亿元，同比下降 0.1%；卫生健康支出 45.71 亿元，同比增长 7.3%；节能环保支出 14.09 亿元，同比下降 3.4%；城乡社区支出 47.54 亿元，同比增长 37.9%。



金融存款余额小幅下降。金融机构人民币存款余额1081.88亿元，同比下降0.5%。其中，住户存款680.88亿元，同比增长5.5%。金融机构人民币贷款余额947.60亿元，同比增长10.3%。其中，住户贷款548.53亿元，同比增长11.1%。



九、科技、教育、文化、卫生和体育

科技创新能力显著提高，科研投入持续增加。全州共组织申报科技计划项目 73 项，其中：申报国家科技计划项目 1 个，省级科技计划项目 72 个，获得国家和省级科技计划项目支持 38 项资金 2662 万元。组织云南润嘉

药业有限公司、云南江南锰业股份有限公司、云南文山铝业有限公司等 7 企业申报高新技术企业，7 家均通过认定。开展省州两类人才选拔工作，全州共推荐上报省级学术技术带头人 3 人，技术创新人才 17 人。科研经费不断增加，纳入 2019 年度考核的全州 R&D 经费投入 4.64 亿元，比上年增长 46.9%，投入强度为 0.54%。

教育事业欣欣向荣。全州有各级各类学校 2288 所，其中：高等教育学校 2 所，中等职业学校 24 所，普通高中 28 所，初中 131 所，小学 1098 所，幼儿园 997 所，特殊教育学校 7 所，工读学校 1 所。有各级各类学校在校生 785572 人，其中：高等教育 16457 人，中等职业教育 27940 人，普通中学 234438 人，小学 374390 人，幼儿园 130652 人，特殊教育学校 1489 人，工读学校 206 人。有各级各类学校教职工 52611 人，其中：高等教育学校 859 人，中等职业学校 2009 人，中小学 39131 人，幼儿园 10317 人，特殊教育学校 272 人，工读学校 23 人。有专任教师 47647 人。学前教育毛入园率达到 80.24%，比上年提高 2.92 个百分点，九年义务教育巩固率 96.22%，高中阶段毛入学率 70.5%，比上年提高 4.96 个百分点。

文体事业发展持续向好。组织开展了第二届“七花奖”文艺汇演、“我和我的祖国”文山城区合唱比赛、庆祝中华人民共和国成立 70 周年文艺晚会等群众性文化活动。积极推进文化事业繁荣发展，一批公共文化设施建成使用，

广泛开展群众文化活动，大力弘扬社会主义核心价值观，群众文化素养不断提高。全州共有文化站 104 个，博物馆 3 个，公共图书馆 9 个。广南县“牡宜遗址”被列为国家级重点文物保护单位，广南文庙、马关碉堡、茅坪国门被列为省级重点文物保护单位。群众体育、竞技体育、学校体育全面发展，全年运动员在全省比赛中获金、银、铜牌共 116 枚。广播电视媒体融合发展步伐加快，广播、电视综合人口覆盖率分别达 97.65%和 98.18%。

医疗卫生服务水平不断提高。马关、富宁 2 个县医院提质达标通过省级验收，县医院、乡（镇）卫生院、村卫生室全部达到贫困县退出标准，医疗服务能力不断增强，公共卫生水平进一步提高，疾病预防控制扎实推进，中医药服务、医养结合、健康养老等健康产业稳步发展。年末医疗卫生机构 1358 个（含村卫生室），各类医疗卫生机构床位 20785 张，每千人口拥有病床 5.7 张；卫生技术人员 21673 人，每千人口拥有卫计人员 5.9 人。

十、人口、人民生活和民生保障

人口适度增长，城镇化进程加快。年末常住人口 367.20 万人，同比增长 0.5%。其中：乡村人口 208.79 万人，占总人口比重 56.86%。城镇人口 158.41 万人，城镇化率 43.14%，较上年提高 1.17 个百分点。少数民族人口 213.71 万人，占总人口比重 58.2%。人口出生率 13.63‰，

死亡率 6.48‰，人口自然增长率 7.15‰。

城乡居民收入水平不断提高。全年城镇常住居民人均可支配收入 32630 元，比上年增加 2388 元，同比增长 7.9%；农村常住居民人均可支配收入 11133 元，比上年增加 1103 元，同比增长 11.0%。城乡收入比持续缩小，由 2018 年的 3.02 缩小为 2.93。

居民消费价格指数温和上涨。全年居民消费价格总水平累计上涨 1.9%，涨幅较上年上升了 0.2 个百分点。食品烟酒价格上涨 6.4%。非食品价格下跌 0.1%，其中，消费品价格上涨 2.0%，服务类价格上涨 1.7%。工业生产者出厂价格指数下跌 7.2%，工业生产者购进指数下跌 5.2%。

民生保障稳步推进。财政民生支出占比达 79.7%，10 件惠民实事基本办结。全州城镇新增就业 2.2 万人，发放创业贷款 5.4 亿元扶持 3473 人（户）创业，城镇登记失业率控制在 3.3% 以内。社会保障体系更加健全，城乡居民基本养老保险、基本医疗保险覆盖率分别达 100% 和 98.49%；支付基本医疗保障资金 33.05 亿元，惠及 1003.5 万人次；发放社会救助、养老等各类民生资金 30.9 亿元，惠及 49.46 万人次。

脱贫攻坚成效显著。全力抓好中央和省巡视、考核反馈问题的整改，统筹东西部扶贫协作、定点帮扶、社

会帮扶，深入开展补短板行动、遍访行动、“百日总攻”行动，精准施策、逐项破解、补齐短板。控辍保学打了“翻身仗”，贫困人口基本医疗保险、大病保险、医疗救助实现全覆盖，易地扶贫搬迁建设任务基本完成，改造农村危房 8.78 万户，新建各类供水工程 9474 件，住房、饮水安全得到有效保障，“两不愁三保障”突出问题基本解决。特色产业、新型经营主体对有条件的贫困户实现全覆盖，就业组织化程度明显提高，新增就业 56780 人。砚山、西畴两县脱贫成果得到巩固提升，有望实现文山、麻栗坡、马关、丘北、富宁 5 县（市）摘帽和 287 个贫困村出列、10.06 万贫困人口脱贫，广南县基本达到“两不愁三保障”标准。

十一、生态环境

生态环境质量持续改善。抓实中央、省环保督察问题整改，持续打好蓝天、碧水、净土保卫战。主要污染物排放量得到有效控制，重点河流、湖泊监测断面水质优良率 100%，投资近 5 亿元有效解决了 83 万吨历史遗留砷渣问题。新增营造林 83.92 万亩，石漠化综合治理 336 平方公里，森林覆盖率、林草植被覆盖度分别达 46.4% 和 87.06%。

城乡人居环境不断提升。深入开展提升城乡人居环境行动，城市污水、生活垃圾处理率分别达 86.81% 和

98.91%，完成 55 个乡镇生活污水处理设施、91 个乡镇生活垃圾处理设施建设，13645 个自然村实现垃圾有效治理，建设农村卫生厕所 10.66 万座，13651 个自然村实现村内主要道路硬化、建立起村庄保洁制度。

节能降耗圆满完成。规模以上工业综合能源消费量 235.23 万吨标准煤，同比增长 5.0%。五大高耗能行业能源消费 213.04 万吨标准煤，同比增长 4.8%。其中，化学原料和化学制品制造业能源消费 19.91 万吨标准煤，同比增长 11.0%；非金属矿物制品业能源消费 84.31 万吨标准煤，同比增长 6.6%；黑色金属冶炼和压延加工业能源消费 24.55 万吨标准煤，同比下降 7.0%；有色金属冶炼和压延加工业能源消费 76.73 万吨标准煤，同比增长 5.4%；电力、热力生产和供应业能源消费 7.65 万吨标准煤，同比增长 7.3%。初步核算，2019 年全州单位地区生产总值能耗下降 4.12%，完成省下达目标任务。

注释：

1.地区生产总值、各产业增加值、人均 GDP、农林牧渔业增加值绝对数按现行价格计算，增长速度按可比价计算。

2.财政、金融、外贸、招商、移动通信、文化旅游、教育科技、卫生、体育、林业、环保等数据来源于各有关部门。

3.本公报部分数据属快报数，正式数据以《2019 年文山州统

计年鉴》为准。

4.本公报部分数据来源于 2020 年政府工作报告。